



دبیرخانه مرکزی، میز خدمت و اتوماسیون اداری


دانشگاه علوم پزشکی و خدمات بهداشتی درمانی تهران

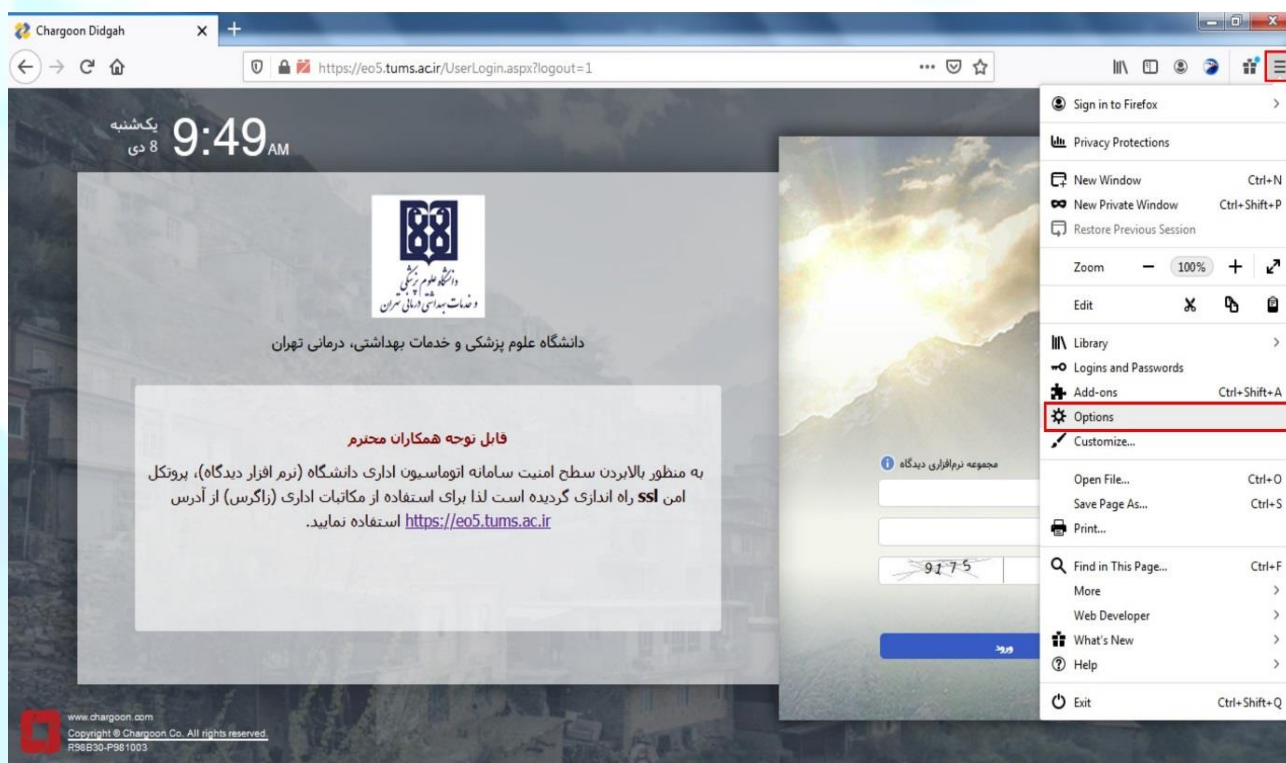
**آموزش رفع مشکل عدم امکان  
تایپ یا ویرایش فایل متن در  
مرورگر فایرفاکس (Fire Fox)**

به منظور بالابردن سطح امنیت سامانه اتوماسیون اداری دانشگاه (نرم افزار دیدگاه)، پروتکل امن **ssl** راه اندازی گردیده است لذا از این پس برای استفاده از مکاتبات اداری (زاگرس) به آدرس <https://eo5.tums.ac.ir> مراجعه نمایید.

بدنبال این تغییر و تحول ممکن است برای شما این اتفاق افتاده باشد که در محیط مرورگر فایرفاکس امکان تایپ یا ویرایش متن فراهم نباشد جهت رفع این مشکل مراحل زیر را دنبال نمایید:

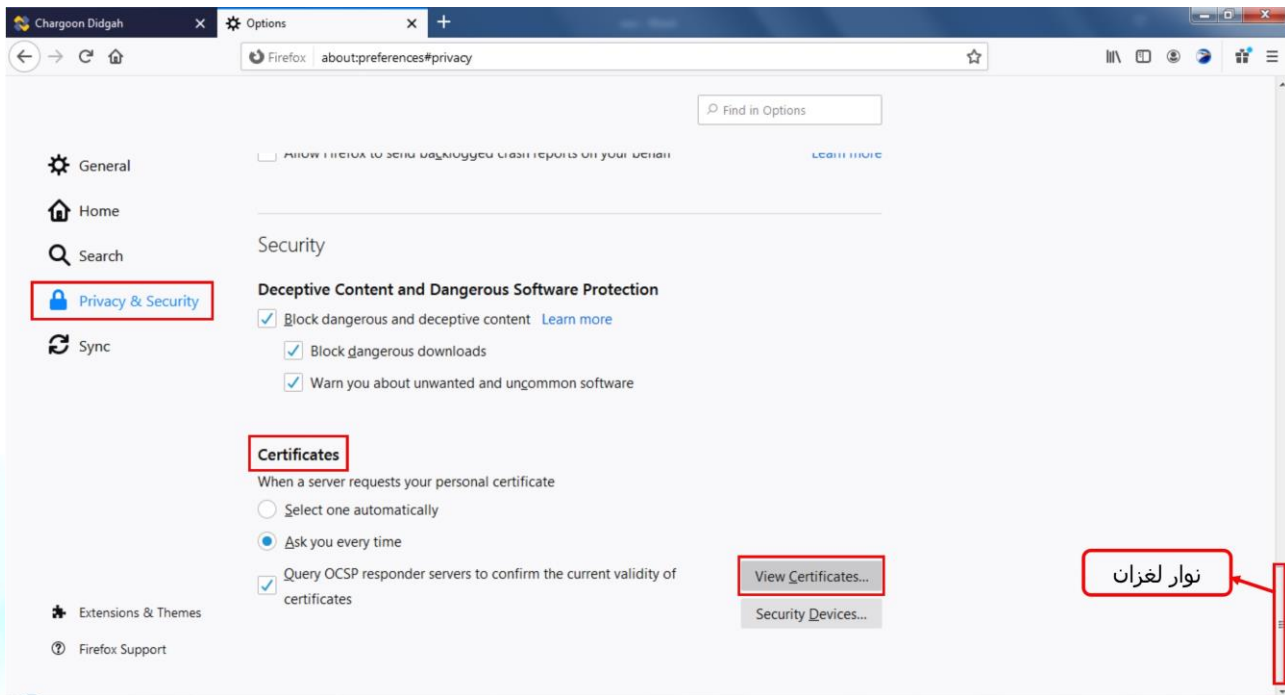
۱- مرورگر فایرفاکس را باز کنید.

۲- بروی علامت (سه خط)  در سمت راست بالای صفحه کلیک نمایید و از منوی باز شده **option** را انتخاب نمایید.



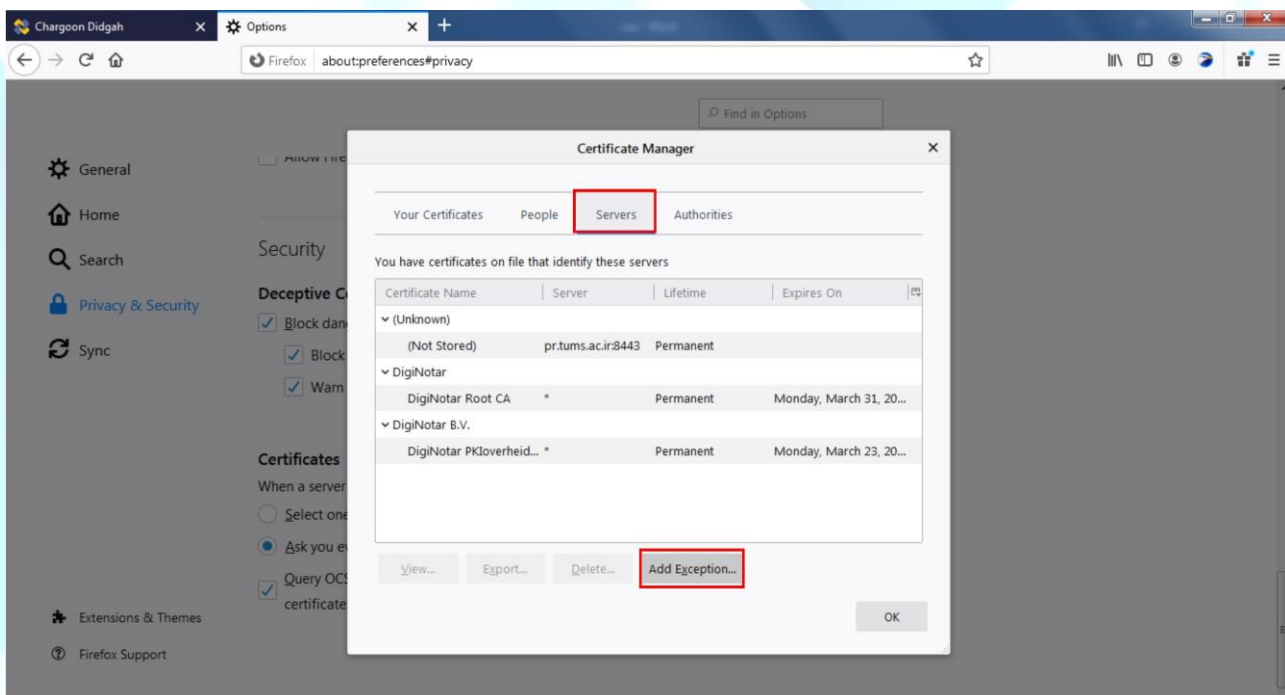
۳- از صفحه باز شده در قسمت سمت چپ گزینه **Privacy & Security** را انتخاب نمایید.

با استفاده از نوار لغزان یا **scroll bar** به قسمت پایین پایین صفحه بیایید.



۴- در قسمت **Certificates** بروی دکمه **View Certificates** کلیک نمایید.

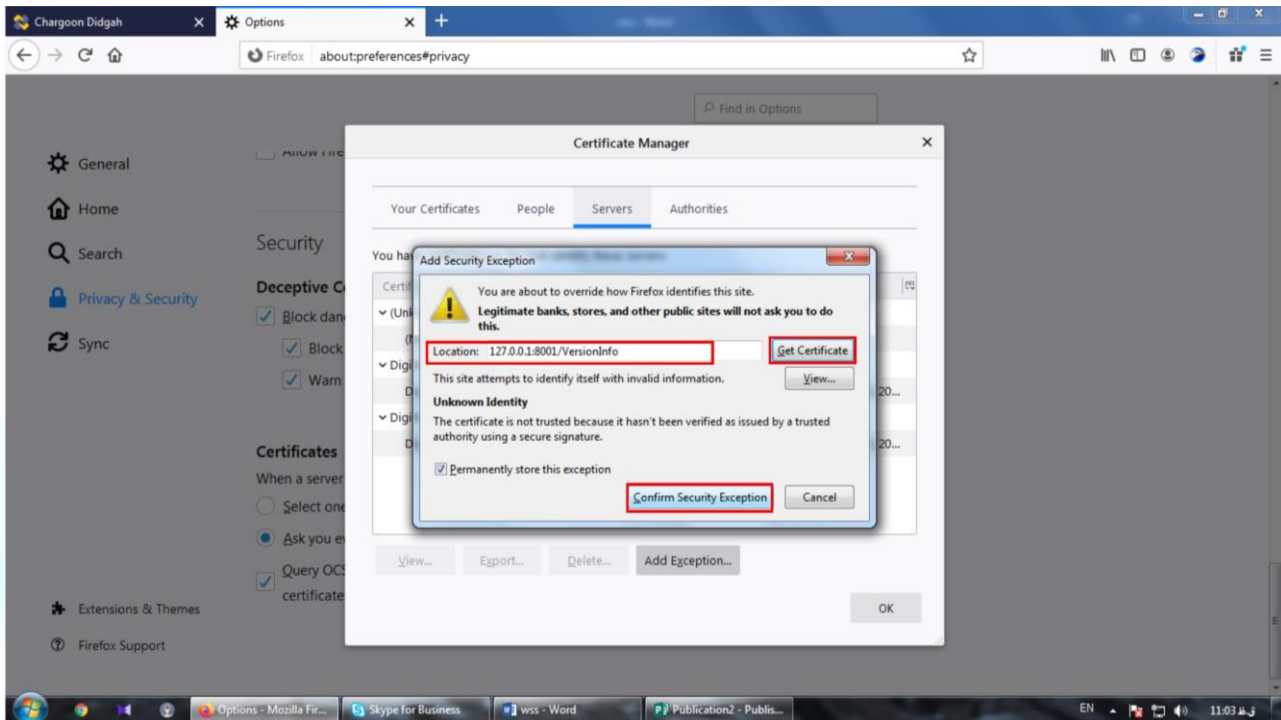
در پنجره باز شده از تب **Servers** گزینه **Add Exception** را انتخاب نمایید.



در پنجره باز شده و در قسمت Location شروع به تایپ جمله زیر بنمایید:

127.0.0.1:8001/VersionInfo

و سپس به ترتیب دکمه Get Certificate و Confirm Security Exception را بزنید.



و در آخر بروی دکمه OK کلیک نمایید.